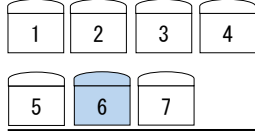
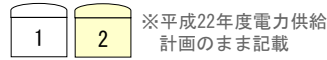


全国の原子力発電所の状況 (商業用・2012年2月13現在)

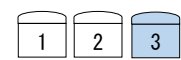
東京電力(株) 柏崎刈羽原子力発電所



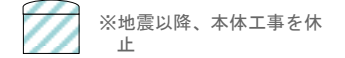
東北電力(株) 東通原子力発電所



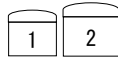
北海道電力(株) 泊発電所



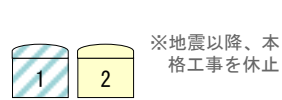
電源開発(株) 大間原子力発電所



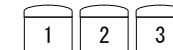
北陸電力(株) 志賀原子力発電所



東京電力(株) 東通原子力発電所



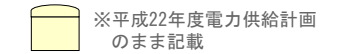
東北電力(株) 女川原子力発電所




日本原子力発電(株) 敦賀発電所



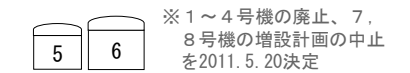
東北電力(株) 浪江・小高原子力発電所



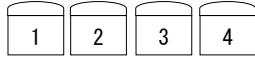
関西電力(株) 美浜発電所



東京電力(株) 福島第一原子力発電所



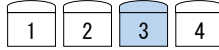
関西電力(株) 大飯発電所



東京電力(株) 福島第二原子力発電所



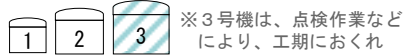
関西電力(株) 高浜発電所



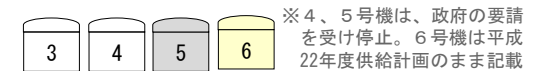
日本原子力発電(株) 東海第二発電所



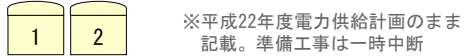
中国電力(株) 島根原子力発電所



中部電力(株) 浜岡原子力発電所



中国電力(株) 上関原子力発電所



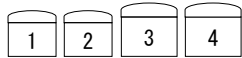
九州電力(株) 川内原子力発電所



四国電力(株) 伊方発電所



九州電力(株) 玄海原子力発電所



	基数	合計出力(万kW)		基数	合計出力(万kW)
運転中	3	317.2	建設中	3	414.1
定期検査中	42	3723	着工準備中※	9	1240.7
停止中	5	578	合計	12	1,654.8
合計	50	4,618.2			

※平成22年度電力供給計画を参照、地震後公式発表のあった計画変更については、反映した

出力規模



運転終了：日本原子力発電(株) 東海発電所 1998. 3. 31 / 中部電力(株) 浜岡原子力発電所1、2号機 2009. 1. 30 廃止：東京電力(株) 福島第一原子力発電所1、2、3、4号機 2011. 5. 20